

**PANDUAN  
PENDAFTARAN ONLINE  
MAHASISWA BARU**





**UNIVERSITAS WIRALODRA**

**Catatan:**

Pendaftaran online ini hanya diperuntukkan bagi **PENDAFTAR JALUR UMUM**.

Bagi peminat **Jalur Undangan** dan **Jalur Prestasi** silakan **mendatar langsung** di Sekretariat Pendaftaran Universitas Wiralodra.

## Prosedur Pendaftaran Online

No.	Langkah	Gambar
1.	<p>Pendaftaran dilakukan melalui laman <a href="http://daftar.unwir.ac.id">daftar.unwir.ac.id</a> pilih <b>Daftar Baru</b></p>	
2.	<p>Silahkan isi :</p> <ul style="list-style-type: none"> <li>• NISN dengan Nomor Induk Siswa Nasional yang dimiliki. Nomor tersebut selanjutnya akan digunakan sebagai <b>username</b> untuk login ke dalam sistem informasi pendaftaran. Sistem akan memberi peringatan jika nomor tersebut sudah pernah mendaftar sebelumnya.</li> <li>• Password dengan huruf atau angka, dan atau kombinasi keduanya. Selanjutnya password ini akan digunakan sebagai <b>password</b> untuk login ke dalam sistem informasi pendaftaran</li> <li>• Nama Lengkap dengan nama lengkap sesuai dengan ijazah terakhir.</li> <li>• Program Studi dengan memilih program studi yang diminati. Program Studi pilihan 2 sebagai alternatif apabila tidak lulus seleksi pada program studi pilihan pertama.</li> </ul>	

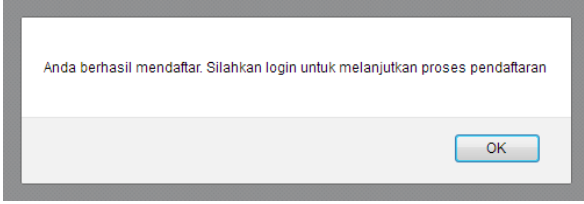


- Alamat dengan nama jalan, RT, RW, Desa/Kelurahan, Kecamatan, dan Kabupaten sesuai dengan KTP.
- Tempat Lahir dan Tanggal Lahir dengan tempat dan tanggal kelahiran sesuai dengan yang tercantum pada ijazah terakhir.
- Jenis Kelamin
- Agama
- Nomor HP
- Email
- Asal Sekolah dengan nama SMA/MA/SMK/ sederajat; dan
- Tahun Lulus dengan tahun kelulusan SMA/sederajat

Seluruh data harus terisi. Sistem akan memberi peringatan apabila terdapat konten yang belum diisi.

Tempat / Tanggal Lahir	:	<input type="text"/> / <input type="text"/> <input type="text"/> / <input type="text"/> <input type="text"/> <input type="text"/>
Jenis Kelamin	:	<input type="text"/> <input type="text"/>
Agama	:	<input type="text"/> <input type="text"/>
No. HP	:	<input type="text"/>
Email	:	<input type="text"/>
Asal Sekolah	:	<input type="text"/>
Tahun Lulus	:	<input type="text"/> <input type="text"/>
<input type="button" value="Simpan"/> <input type="button" value="Batal"/>		

3. Setelah semua data terisi, klik menu **Simpan**

Jenis Kelamin	:	<input type="text"/> <input type="text"/>
Agama	:	<input type="text"/> <input type="text"/>
No. HP	:	<input type="text"/>
Email	:	<input type="text"/>
Asal Sekolah	:	<input type="text"/>
Tahun Lulus	:	<input type="text"/> <input type="text"/>
<input type="button" value="Simpan"/> <input type="button" value="Batal"/>		

4.	Jika data valid, akan muncul pesan seperti gambar berikut.	
5.	Silahkan login dengan username dan password yang telah dibuat sebelumnya.	
6.	<p>Setelah berhasil login, langkah selanjutnya adalah <b>memvalidasi</b> data dengan memilih menu <b>VALIDASI DATA</b>.</p> <p>Setelah data dipastikan benar, klik menu <b>Simpan &amp; Validasi</b> yang terdapat pada sudut kiri bawah.</p> <p><b>Data yang sudah divalidasi tidak dapat diubah.</b></p>	

7. Setelah melakukan validasi data, langkah berikutnya adalah dengan mengunggah **scan bukti pembayaran pendaftaran.**

Langkah ini **tidak bisa** ditempuh apabila pendaftar belum melakukan **validasi data.**

- Setelah melakukan pembayaran melalui rekening Universitas Wiralodra (tata cara pembayaran bisa di lihat di Panduan Pembayaran Pendaftaran Mahasiswa Baru) scan atau foto bukti transfer dari bank.
- File yang akan diunggah harus dalam bentuk JPG/JPEG.
- Pastikan nama file yang akan diunggah tidak mengandung spasi.
- Pilih menu **BROWSE**, lalu pilih file yang akan unggah.
- Pilih **Simpan.**
- Setelah bukti pembayaran terunggah, petugas akan memverifikasi validitas bukti tersebut.  
Tahap ini membutuhkan waktu paling lama 1 x 24 jam setelah bukti pembayaran diunggah.



**UNIVERSITAS WIRALODRA**  
*Pilihan Tepat Menuju Masa Depan Gemilang*

» Home

» Validasi Data

» Upload Bukti Pembayaran

» Cetak Kartu Tes

» Her-Registrasi

» Download Panduan

» Logout

TIGA

Silahkan upload bukti transfer pembayaran biaya penda

Bukti Pembayaran	<input type="button" value="Browse..."/> No file selected.	Status : Belum ada data
<input type="button" value="Simpan"/>	<input type="button" value="Batal"/>	

Ketentuan :

- File yang diunggah harus dalam bentuk JPG/JPEG.

- Nama file tidak mengandung SPASI.

8. Langkah selanjutnya adalah mencetak **Kartu Peserta Tes** dengan meng-klik menu **Cetak Kartu Tes**.

Kartu Peserta Tes bisa dicetak hanya apabila bukti pembayaran yang diunggah sudah **diverifikasi** oleh petugas PMB Universitas Wiralodra.

**Contoh Kartu Tes:**



TANDA PESERTA TESTING	
No. Test	A.0001
Nama	SATU
Tanggal Lahir	02-01-2017
Jenis Kelamin	Perempuan
PROGRAM STUDI 1	Ilmu Hukum
PROGRAM STUDI 2	Ilmu Pemerintahan

KETUA PANITIA PMB: ttd. Photo 3 X 4. Hamdani Abdulgani ST.,MSi.

PESERTA TES: SATU

WAKTU PELAKSANAAN TESTING GELOMBANG I	
Tanggal	20 Mei 2017
Pukul	07.30 - 10.00 WIB (Umum)
Tempat	Universitas Wiralodra Indramayu
Peserta diharap membawa Alat dan Alas Tulis	

9. Jika selesai, Anda telah resmi mendaftar sebagai mahasiswa baru Universitas Wiralodra dan siap melaksanakan tes seleksi. Kartu Peserta Tes yang telah dicetak dibawa pada saat pelaksanaan tes.

<p>10.</p>	<p>Untuk melihat hasil kelulusan testing, silakan pilih menu <b>Hasil Testing</b>.</p>	 <p>UNIVERSITAS WIRALODRA <i>Pilihan Tepat Menuju Masa Depan Gemilang</i></p> <p>» Home » Validasi Data » Upload Bukti Pembayaran » Cetak Kartu Tes <b>» Hasil Test</b> » Download Panduan » Logout</p> <p>Hasil Ujian Saringan Masuk</p> <p>Untuk melanjutkan proses pendaftaran silakan lakukan: 1. Isi <a href="#">Formulir Her-registrasi</a>. 2. Lakukan her-registrasi dengan <b>membayar biaya pendidikan</b> dan i Sekretariat Pendaftaran Mahasiswa Baru Universitas Wiralodra</p> <p>Copyright © 2016 by Universitas Wiralodra by BAAK Unw</p>
<p>11.</p>	<p>Lanjutkan dengan mengisi <b>Formulir Registrasi</b>.</p>	 <p>UNIVERSITAS WIRALODRA <i>Pilihan Tepat Menuju Masa Depan Gemilang</i></p> <p>» Home » Validasi Data » Upload Bukti Pembayaran » Cetak Kartu Tes <b>» Hasil Test</b> » Download Panduan » Logout</p> <p>Hasil Ujian Saringan Masuk</p> <p><b>Isi formulir registrasi</b></p> <p>Untuk melanjutkan proses pendaftaran silakan lakukan: <b>1. Isi Formulir Her-registrasi.</b> 2. Lakukan her-registrasi dengan <b>membayar biaya pendidikan</b> dan me Sekretariat Pendaftaran Mahasiswa Baru Universitas Wiralodra</p> <p>Copyright © 2016 by Universitas Wiralodra by BAAK Unw, A</p>
<p>12.</p>	<p>Setelah Formulir Registrasi Terisi, silakan lanjutkan dengan melengkapi berkas persyaratan dan membayar biaya pendidikan di Sekretariat Pendaftaran Universitas Wiralodra.</p>	